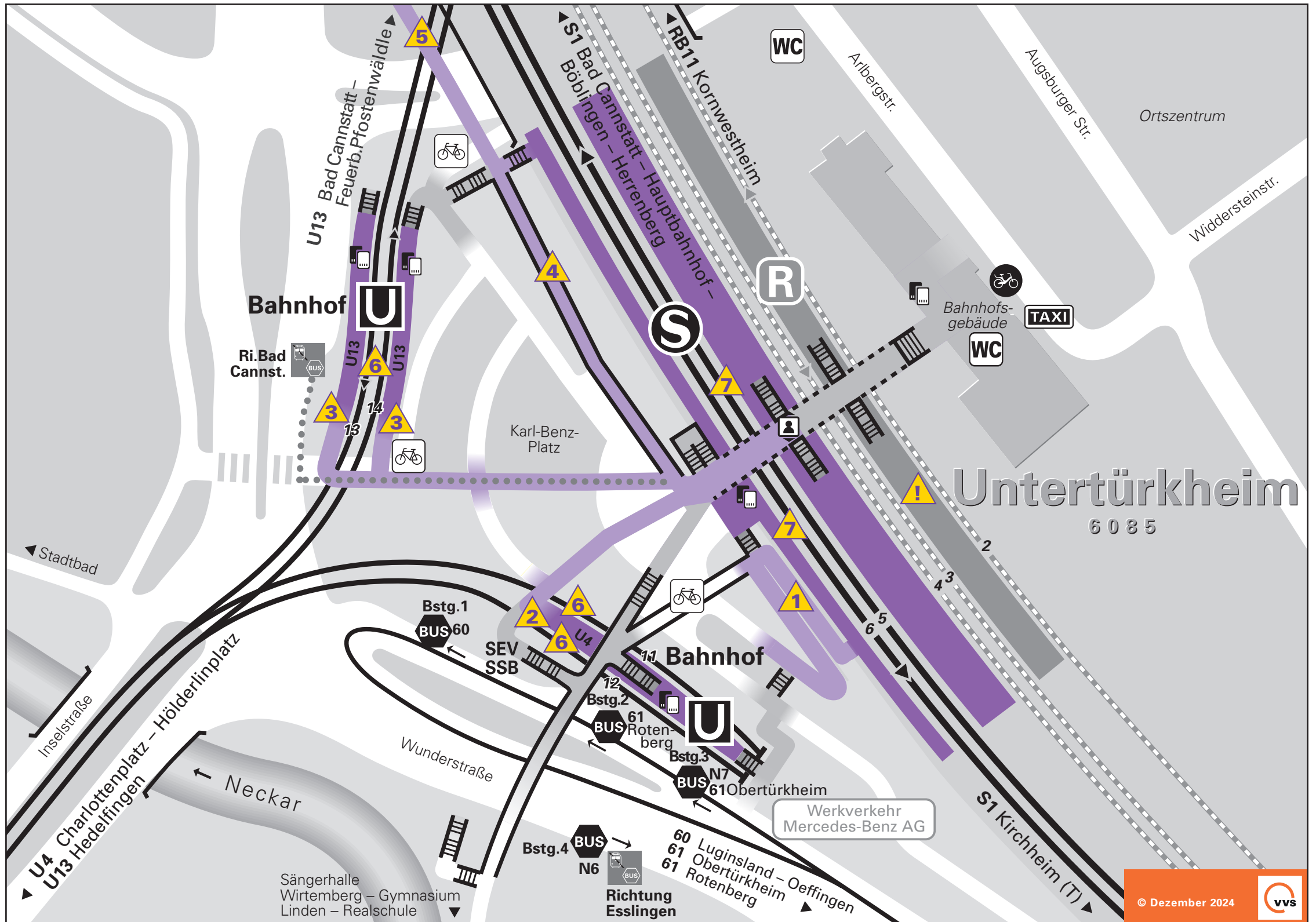










Barrierefreie oder -minimierte Wegeführung



-  1 Rampenneigung 7% – Rampenlänge 107m
-  2 Rampenneigung 6% – Rampenlänge 12m
-  3 Rampenneigung 5% – Rampenlänge 14m
-  4 Rampenneigung 6% – Rampenlänge 58m
-  5 Rampenneigung 6% – Rampenlänge 104m
-  6 Reststufe: maximal 5cm zwischen Bahnsteig und Fahrzeugboden
Restspalte: 10-20cm zwischen Bahnsteig und Fahrzeugboden
-  7 Reststufe: 5-10cm zwischen Bahnsteig und Fahrzeugboden
Restspalte: maximal 20cm zwischen Bahnsteig und Fahrzeugboden
-  ! Kein barrierefreier Zugang möglich!