


 1 Rampenneigung 5% – Rampenlänge 10m

 2 Rampenneigung 7% – Rampenlänge 2m
Weg vom P-Oberdeck zum Bahnsteig 2

 3 Rampenneigung 7% – Rampenlänge 11m

 4 Reststufe: maximal 10cm zwischen Bahnsteig und Fahrzeugboden
Restspalte: zwischen 10cm u. 20cm zwischen Bahnsteig und Fahrzeugboden