


 Rampenneigung 7% – Rampenlänge 5m

 Bis zur ersten Einstiegsmöglichkeit in die Zahnradbahn 25m 7% Steigung

 Reststufe: maximal 5cm zwischen Bahnsteig und Fahrzeugboden  
Restspalte: maximal 10cm zwischen Bahnsteig und Fahrzeugboden

 Bahnsteig 7% Steigung Ein- und Ausstieg nur über Stufen möglich!