




Barrierefreie oder -minimierte Wegeführung



+ nur in Hauptverkehrszeit

 1 Rampenneigung 4% – Rampenlänge 53m

 2 Rampenneigung 5% – Rampenlänge 13m (unterteilt mit 1 Podest)

 3 Reststufe: maximal 5cm zwischen Bahnsteig und Fahrzeugboden
Restspalte: zwischen 10cm und 20cm zwischen Bahnsteig und Fahrzeugboden