


 Rampenneigung 6% – Rampenlänge 60m

 Rampenneigung 9% – Rampenlänge 60m

 Rampenneigung 14% – Rampenlänge 2m

 Ein- und Ausstieg nur über Stufen möglich!