


 Rampenneigung 9% – Rampenlänge 20m

 Rampenneigung 10% – Rampenlänge 6m

 Barrierefreier Zugang zum Bahnsteig über Rampe.  
Reststufe: maximal 20cm zwischen Bahnsteig und Fahrzeugboden  
Restspalte: mehr als 20cm zwischen Bahnsteig und Fahrzeugboden

 Unterführung nicht barrierefrei