









-  Rampenneigung 7% – Rampenlänge 107m
-  Rampenneigung 6% – Rampenlänge 12m
-  Rampenneigung 5% – Rampenlänge 14m
-  Rampenneigung 6% – Rampenlänge 58m
-  Rampenneigung 6% – Rampenlänge 104m
-  Reststufe: maximal 5cm zwischen Bahnsteig und Fahrzeugboden
Restspalte: zwischen 10cm und 20cm zwischen Bahnsteig und Fahrzeugboden
-  Reststufe: 10cm zwischen Bahnsteig und Fahrzeugboden
Restspalte: zwischen 10 und 30cm zwischen Bahnsteig und Fahrzeugboden
-  Kein barrierefreier Zugang möglich!