








-  Rampenneigung 6% – Rampenlänge 15m
-  Rampenneigung 14% – Rampenlänge 15m
-  Rampenneigung 10% – Rampenlänge 5m
-  Rampenneigung 7% – Rampenlänge 10m
-  Ein- und Ausstieg nur über Stufen möglich!