





# Barrierefreie oder -minimierte Wegeführung



 1 Rampenneigung 7% – Rampenlänge 2m

 2 Rampenneigung 5% – Rampenlänge 6m

 3 Rampenneigung 15% – Rampenlänge 2m

 4 Reststufe: zwischen 10cm u. 30cm zwischen Bahnsteig und Fahrzeugboden  
Restspalte: mehr als 20cm zwischen Bahnsteig und Fahrzeugboden